

Vit nivå

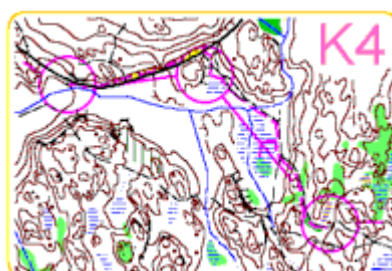
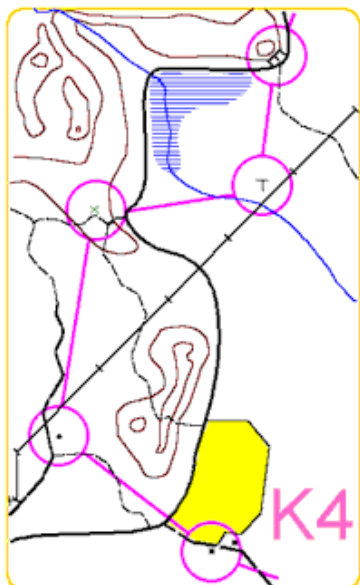
Terrängvalet ska vara samma som för grön bana, det vill säga tydliga och sammanhängande planbildsdetaljer, vägar, stora stigar, öppen mark, byggnader och så vidare.

Kontrollerna på en vit bana ska endast markera avslutningen på en sträcka och övergången till en ny.

Därför ska kontrollföremålen vara lättidentifierade och tydliga.

Utöver kontrollpunkterna på grön bana kan exempelvis stenar, branter, staket och så vidare förekomma.

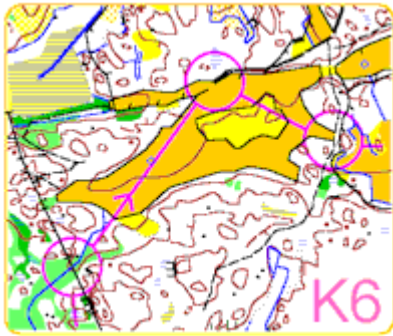
K 4. Kontroll vid sidan av ledstången.



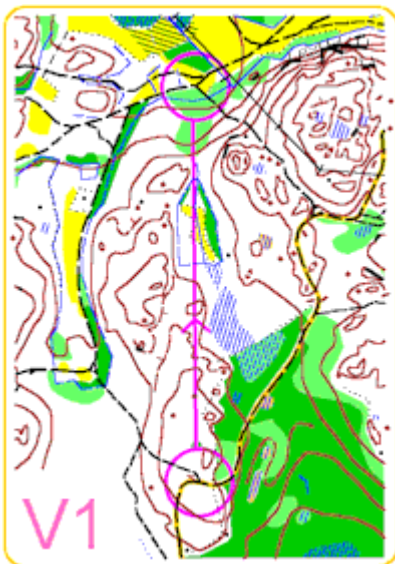
K 5. Svårare ledstångsorientering.



K 6. Gena över öppet område mot säker uppfångare.



V 3. Bedömning av längd, löpbarhet och säkerhet. Löpvägarna kan bestå av svåra ledstänger eller grovorientering via hållpunkter.



Exempel från svenskorientering.se